

Relatório Mercado Interior SP – Dados Gerais

Lançamentos e Vendas - Interior de SP - 2020

Cidade	Campinas		Ribeirão Preto		São José do Rio Preto		Sorocaba	
	Data	Lançamentos	Vendas	Lançamentos	Vendas	Lançamentos	Vendas	Lançamentos
janeiro de 2020	68	6	0	8	44	7	272	12
fevereiro de 2020	0	0	0	0	684	68	25	2
março de 2020	246	643	361	39	436	542	148	1.333
abril de 2020	0	0	272	28	84	4	0	0
maio de 2020	0	0	0	0	0	0	40	4
junho de 2020	720	1.031	326	68	0	0	0	38
julho de 2020	0	0	258	22	402	12	32	5
agosto de 2020	0	0	128	9	124	514	152	1.433
setembro de 2020	44	811	546	175	0	435	112	80
outubro de 2020	446	59	96	13	44	428	320	0
novembro de 2020	264	0	779	1.530	74	0	0	0
dezembro de 2020	64	1.230	808	266	102	380	848	728
Total	1.852	3.780	3.574	2.158	1.994	2.390	1.949	3.635

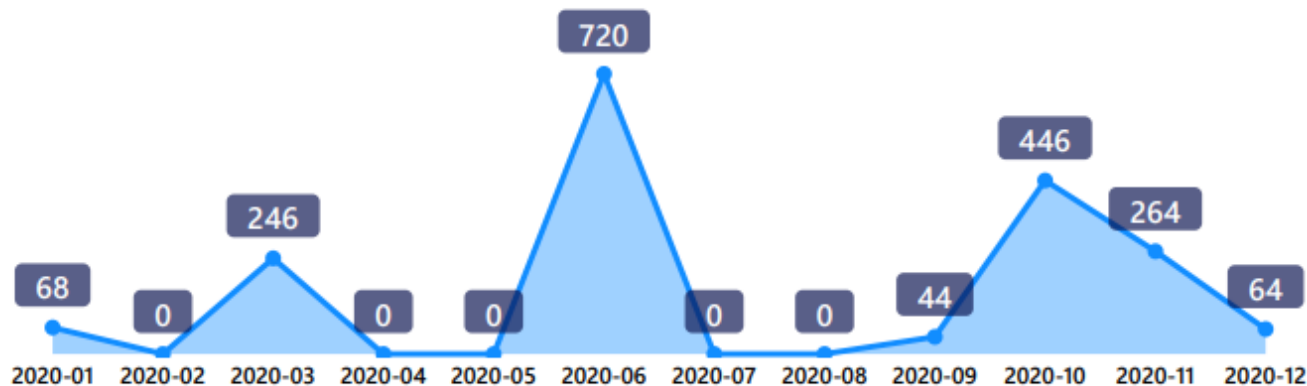
Lançamentos e Vendas - Interior de SP - 2021

Cidade	Campinas		Ribeirão Preto		São José do Rio Preto		Sorocaba	
	Data	Lançamentos	Vendas	Lançamentos	Vendas	Lançamentos	Vendas	Lançamentos
janeiro de 2021	1.084	183	0	0	32	5	20	0
fevereiro de 2021	121	6	0	0	0	0	20	2
março de 2021	189	1.022	0	1.550	190	512	961	1.853
abril de 2021	336	128	87	18	104	44	416	72
maio de 2021	0	0	0	0	467	17	903	140
junho de 2021	744	2.314	0	1.317	257	917	88	1.366
julho de 2021	1.128	176	72	4	258	89	424	75
agosto de 2021	264	89	0	0	0	0	0	0
setembro de 2021	529	908	470	981	116	448	312	1.920
outubro de 2021	73	36	0	0	378	130	0	0
novembro de 2021	112	55	0	0	0	0	0	0
dezembro de 2021	0	1.368	0	350	0	507	0	620
Total	4.580	6.285	629	4.220	1.802	2.669	3.144	6.048

Varição 2021 x 2020

Cidade	Lançamentos	Vendas
Campinas	147,30%	66,27%
Ribeirão Preto	-82,40%	95,55%
São José do Rio Preto	-9,63%	11,67%
Sorocaba	61,31%	66,38%

Unidades Lançadas em 2020



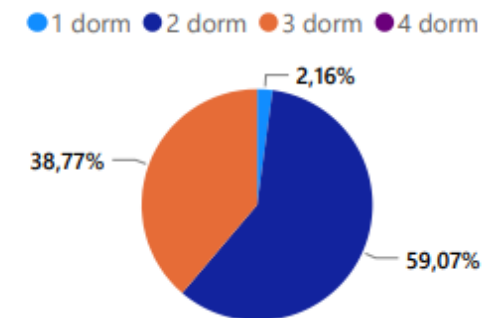
Total de Unidades

1.852

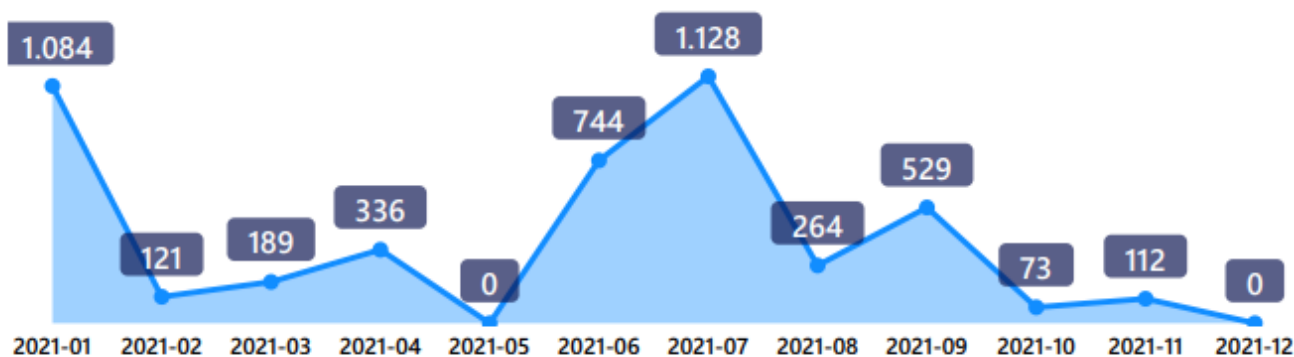
VGV Lançado (R\$ mil)

R\$ 947.540

Lançamentos Por Tipologia



Unidades Lançadas em 2021



Total de Unidades

4.580

VGV Lançado (R\$ mil)

R\$ 1.743.392

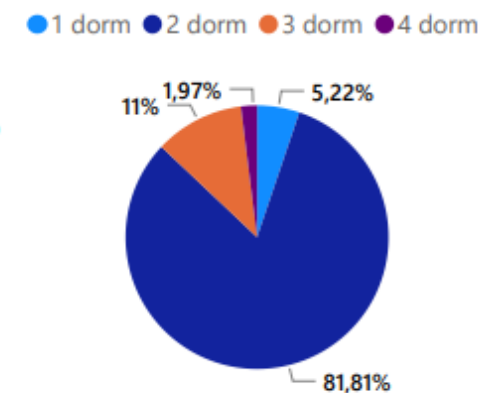
Var. x 2020

147,30%

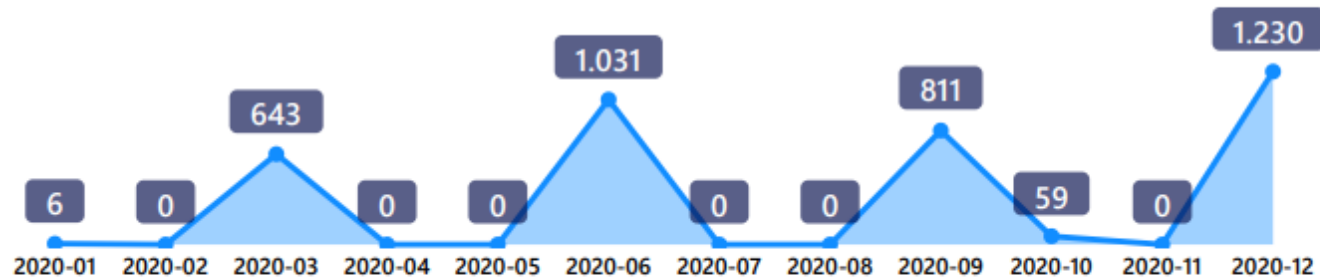
Var. x 2020

83,99%

Lançamentos Por Tipologia



Unidades Vendidas em 2020



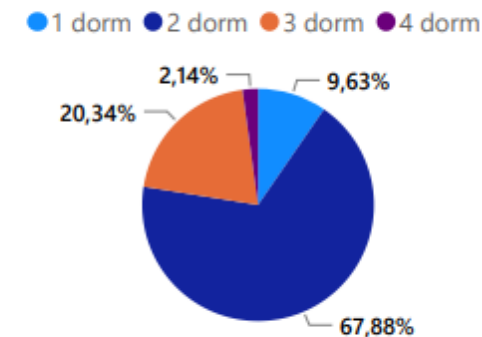
Total de Unidades

3.780

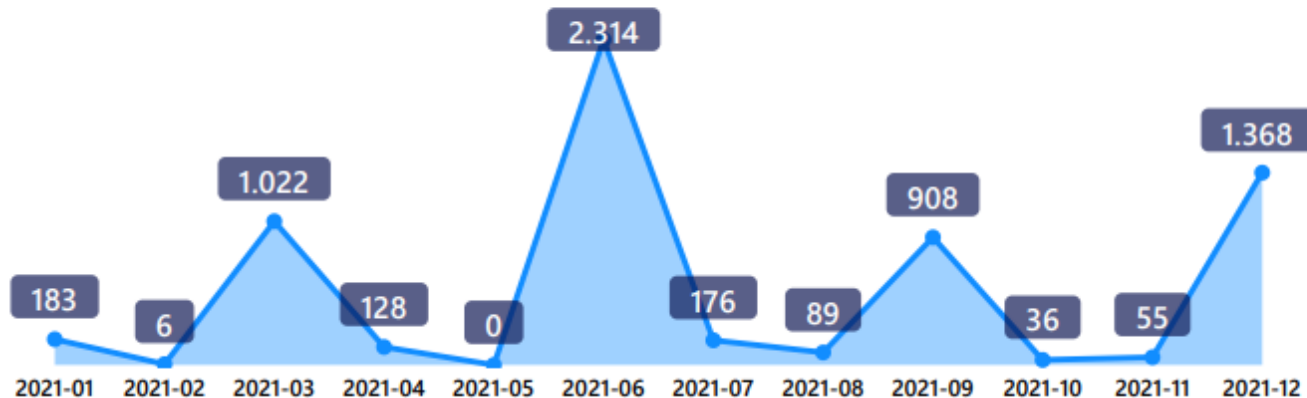
VGv Vendas (R\$ mil)

R\$ 1.458.316

Vendas Por Tipologia



Unidades Vendidas em 2021



Total de Unidades

6.285

VGv Lançado (R\$ mil)

R\$ 2.180.460

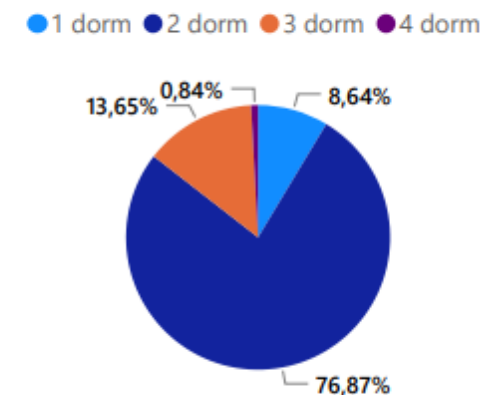
Var. x 2020

66,27%

Var. x 2020

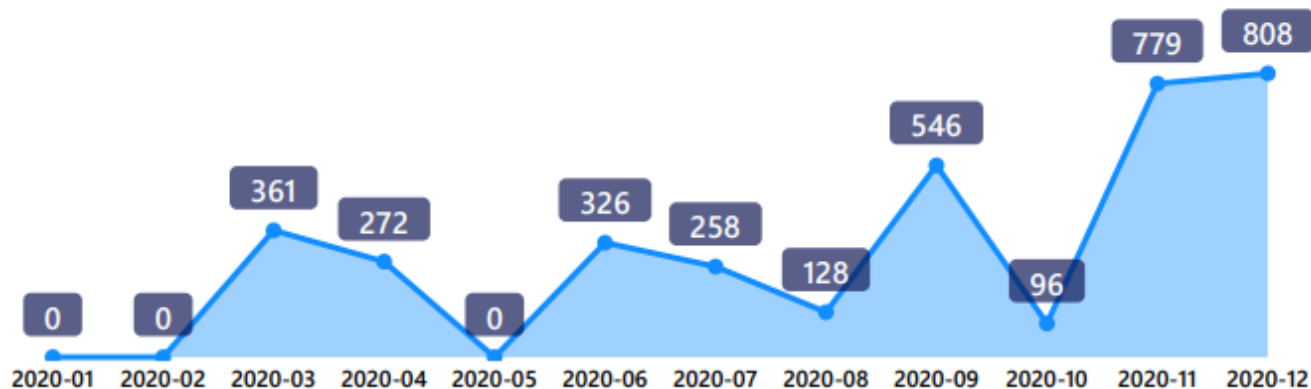
25,07%

Vendas Por Tipologia



Ribeirão Preto - Lançamentos

Unidades Lançadas em 2020



Total de Unidades

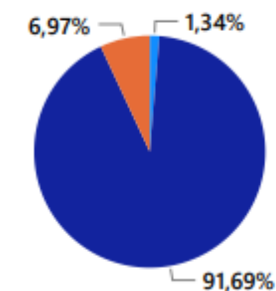
3.574

VGV Lançado (R\$ mil)

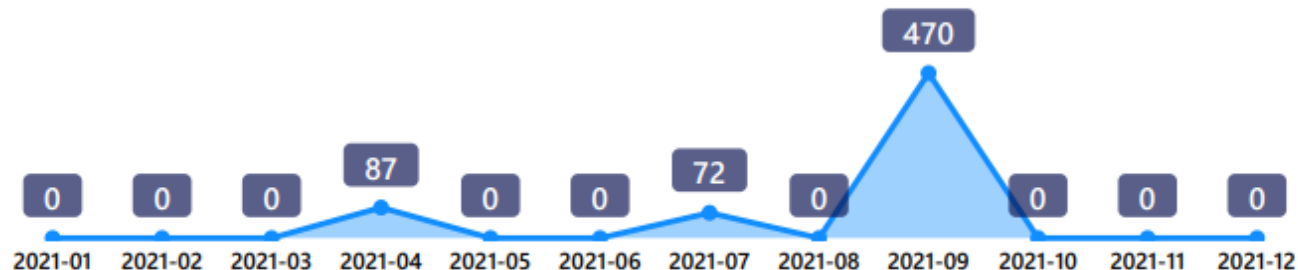
R\$ 740.225

Lançamentos Por Tipologia

● 1 dorm ● 2 dorm ● 3 dorm ● 4 dorm



Unidades Lançadas em 2021



Total de Unidades

629

VGV Lançado (R\$ mil)

R\$ 323.754

Var. x 2020

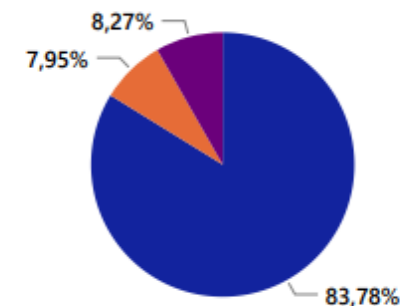
-82,40%

Var. x 2020

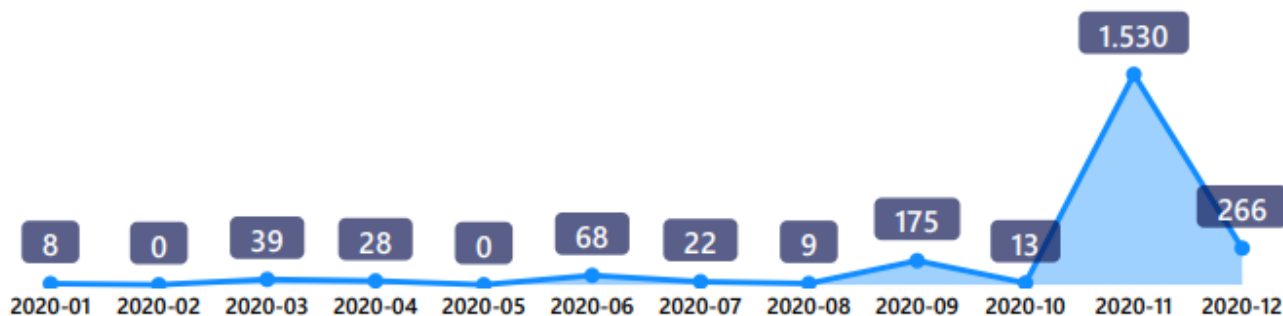
-56,26%

Lançamentos Por Tipologia

● 1 dorm ● 2 dorm ● 3 dorm ● 4 dorm



Unidades Vendidas em 2020



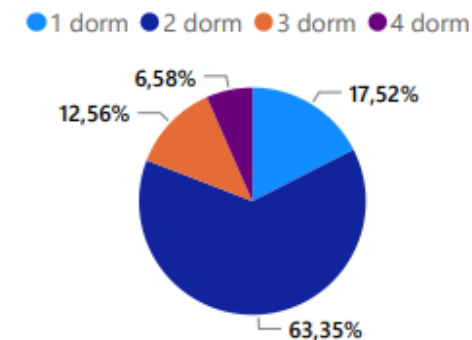
Total de Unidades

2.158

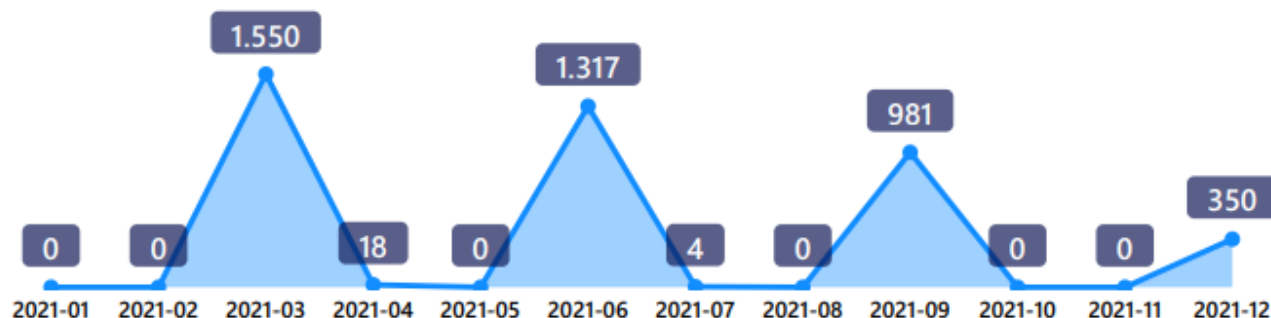
VGv Vendas (R\$ mil)

R\$ 810.160

Vendas Por Tipologia



Unidades Vendidas em 2021



Total de Unidades

4.220

VGv Lançado (R\$ mil)

R\$ 1.490.014

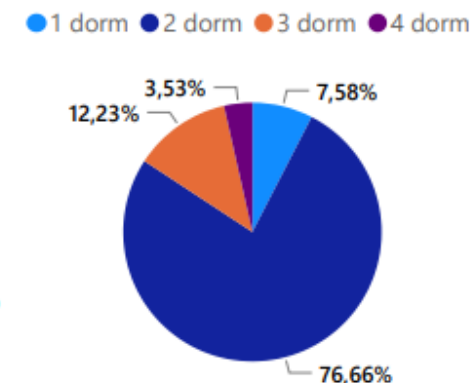
Var. x 2020

95,55%

Var. x 2020

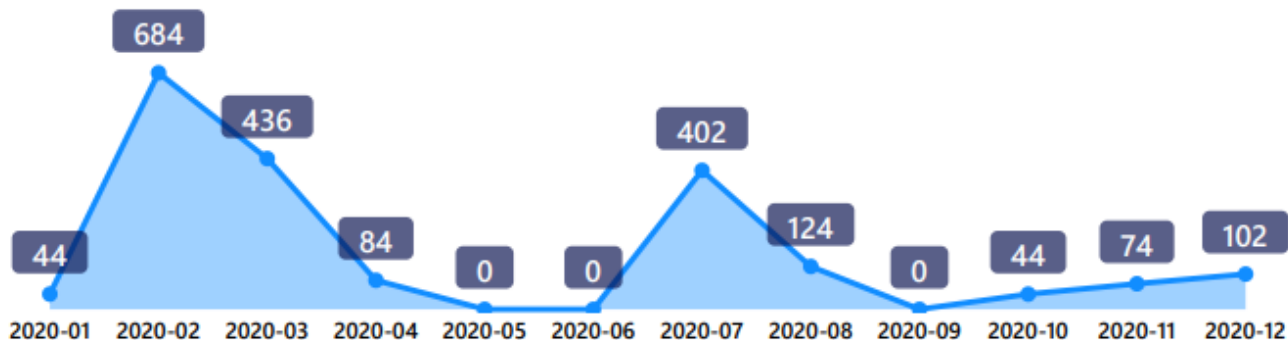
360,23%

Vendas Por Tipologia



São José do Rio Preto - Lançamentos

Unidades Lançadas em 2020



Total de Unidades

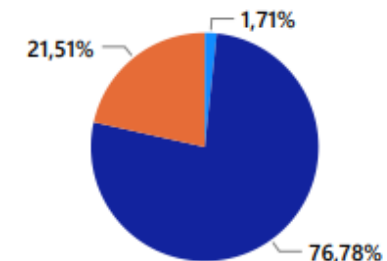
1.994

VGv Lançado (R\$ mil)

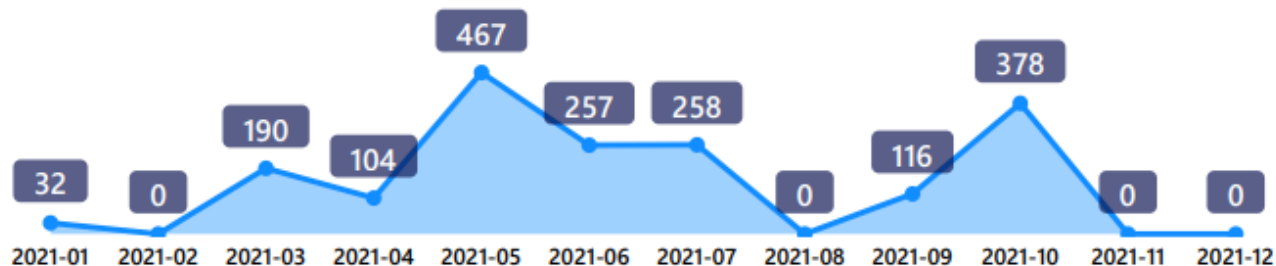
R\$ 680.385

Lançamentos Por Tipologia

● 1 dorm ● 2 dorm ● 3 dorm ● 4 dorm



Unidades Lançadas em 2021



Total de Unidades

1.802

VGv Lançado (R\$ mil)

R\$ 659.695

Var. x 2020

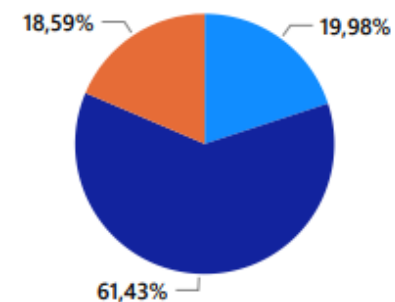
-9,63%

Var. x 2020

-3,04%

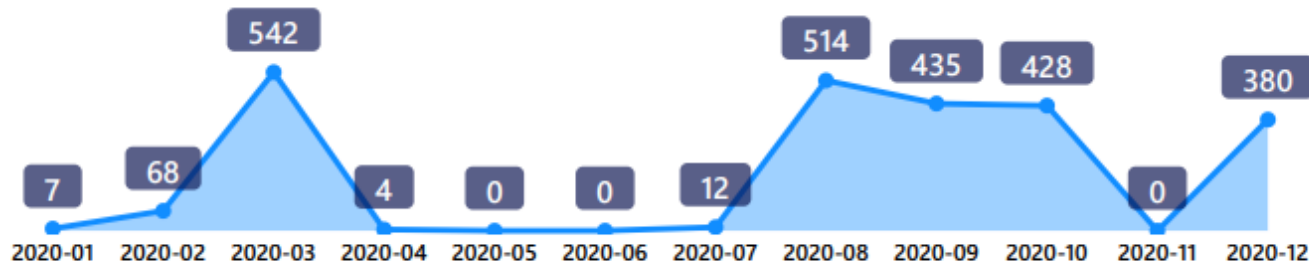
Lançamentos Por Tipologia

● 1 dorm ● 2 dorm ● 3 dorm ● 4 dorm



São José do Rio Preto - Vendas

Unidades Vendidas em 2020



Total de Unidades

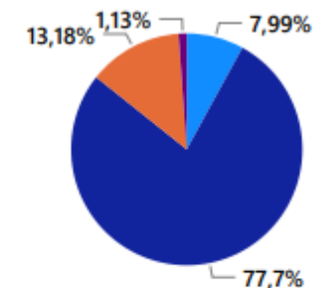
2.390

VGv Vendas (R\$ mil)

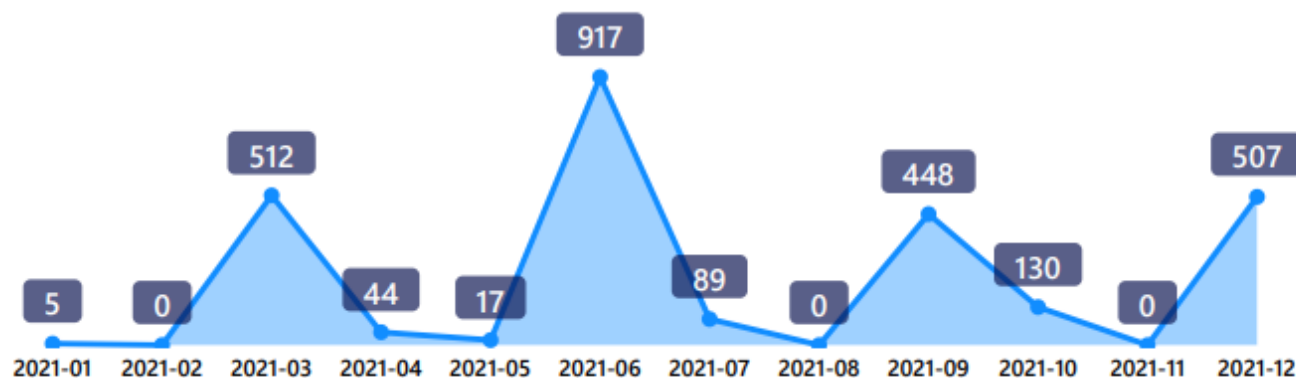
R\$ 681.312

Vendas Por Tipologia

● 1 dorm ● 2 dorm ● 3 dorm ● 4 dorm



Unidades Vendidas em 2021



Total de Unidades

2.669

VGv Lançado (R\$ mil)

R\$ 781.187

Var. x 2020

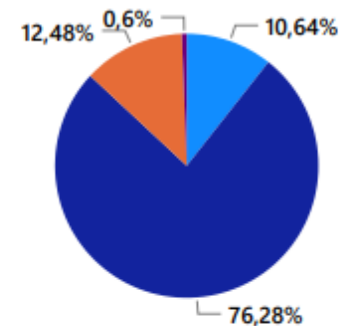
11,67%

Var. x 2020

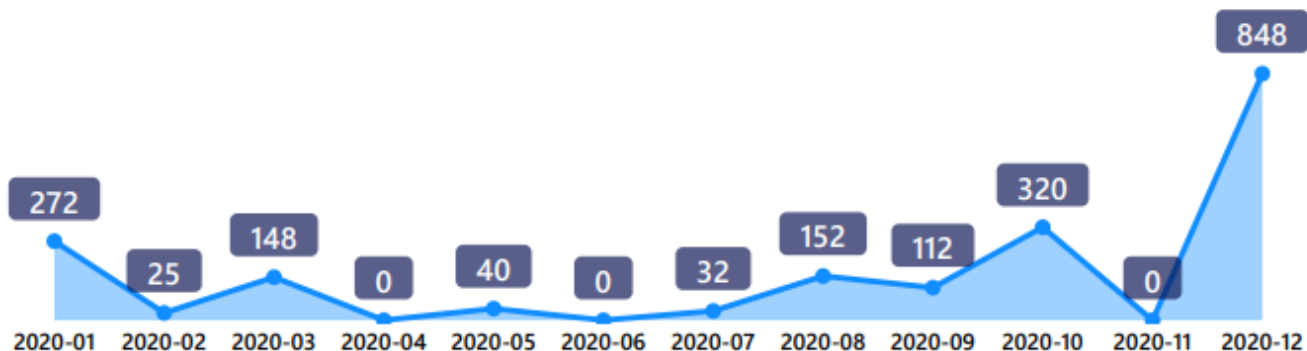
18,42%

Vendas Por Tipologia

● 1 dorm ● 2 dorm ● 3 dorm ● 4 dorm



Unidades Lançadas em 2020



Total de Unidades

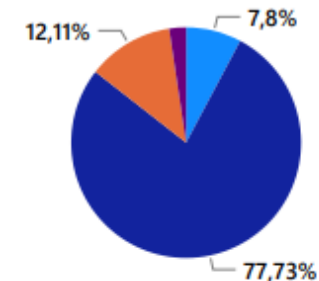
1.949

VGV Lançado (R\$ mil)

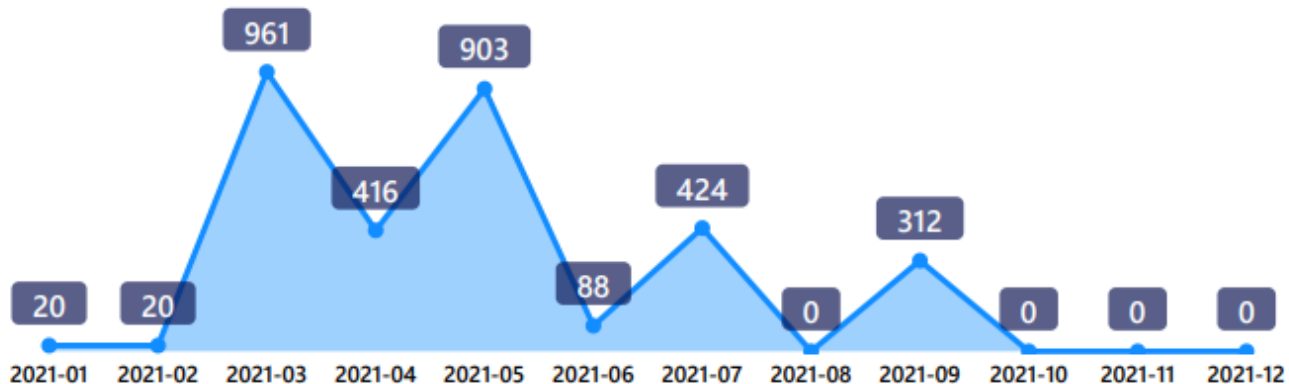
R\$ 462.620

Lançamentos Por Tipologia

● 1 dorm ● 2 dorm ● 3 dorm ● 4 dorm



Unidades Lançadas em 2021



Total de Unidades

3.144

VGV Lançado (R\$ mil)

R\$ 1.576.953

Var. x 2020

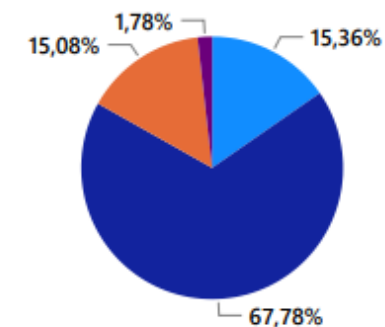
61,31%

Var. x 2020

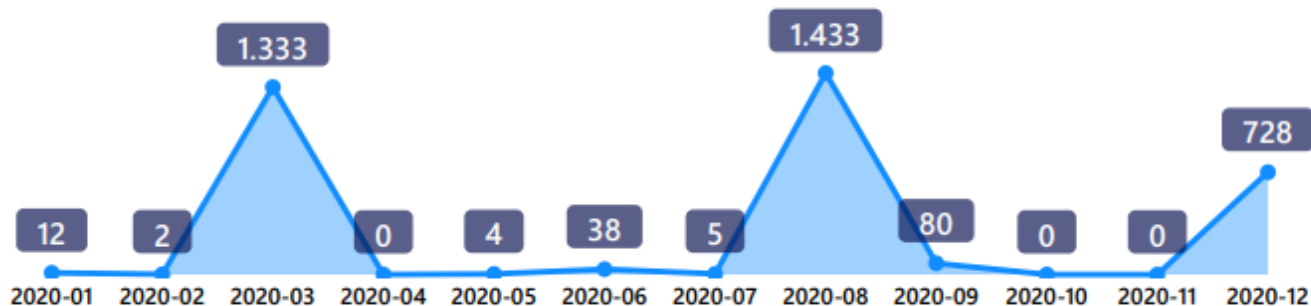
240,87%

Lançamentos Por Tipologia

● 1 dorm ● 2 dorm ● 3 dorm ● 4 dorm



Unidades Vendidas em 2020



Total de Unidades

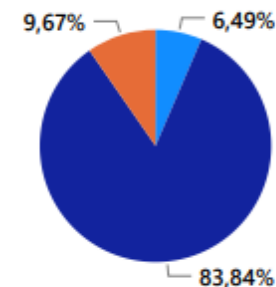
3.635

VGv Vendas (R\$ mil)

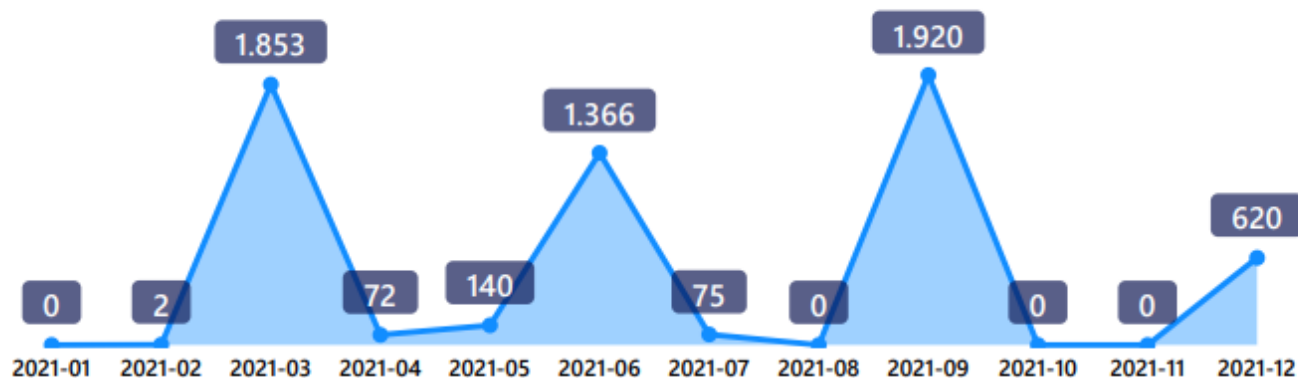
R\$ 586.699

Vendas Por Tipologia

● 1 dorm ● 2 dorm ● 3 dorm ● 4 dorm



Unidades Vendidas em 2021



Total de Unidades

6.048

VGv Lançado (R\$ mil)

R\$ 2.068.168

Var. x 2020

66,38%

Var. x 2020

31,15%

Vendas Por Tipologia

● 1 dorm ● 2 dorm ● 3 dorm ● 4 dorm

